



ТЕРРИТОРИАЛЬНЫЙ ОРГАН ФЕДЕРАЛЬНОЙ СЛУЖБЫ  
ГОСУДАРСТВЕННОЙ СТАТИСТИКИ ПО ОРЕНБУРГСКОЙ ОБЛАСТИ

# Оперативные данные по индексу промышленного производства Оренбургской области



январь – май 2022 года



ТЕРРИТОРИАЛЬНЫЙ ОРГАН ФЕДЕРАЛЬНОЙ СЛУЖБЫ  
ГОСУДАРСТВЕННОЙ СТАТИСТИКИ  
ПО ОРЕНБУРГСКОЙ ОБЛАСТИ

# Оперативные данные по индексу промышленного производства Оренбургской области

январь — май 2022 года

- 01 Индексы производства
- 02 Индексы производства по добыче полезных ископаемых (в % к соответствующему месяцу предыдущего года)
- 03 Индексы производства по добыче полезных ископаемых (в % к предыдущему месяцу)
- 04 Индексы производства по основным видам обрабатывающих производств (в % к соответствующему месяцу предыдущего года)
- 05 Индексы производства по основным видам обрабатывающих производств (в % к предыдущему месяцу)





# ИНДЕКСЫ ПРОИЗВОДСТВА

в % к предыдущему месяцу

май 2022 г.  
к апрелю 2022 г.



**110,8%**

Индекс промышленного производства



**135,0%**

Водоснабжение; водоотведение, организация сбора и утилизации отходов, деятельность по ликвидации загрязнений



**112,5%**

Добыча полезных ископаемых



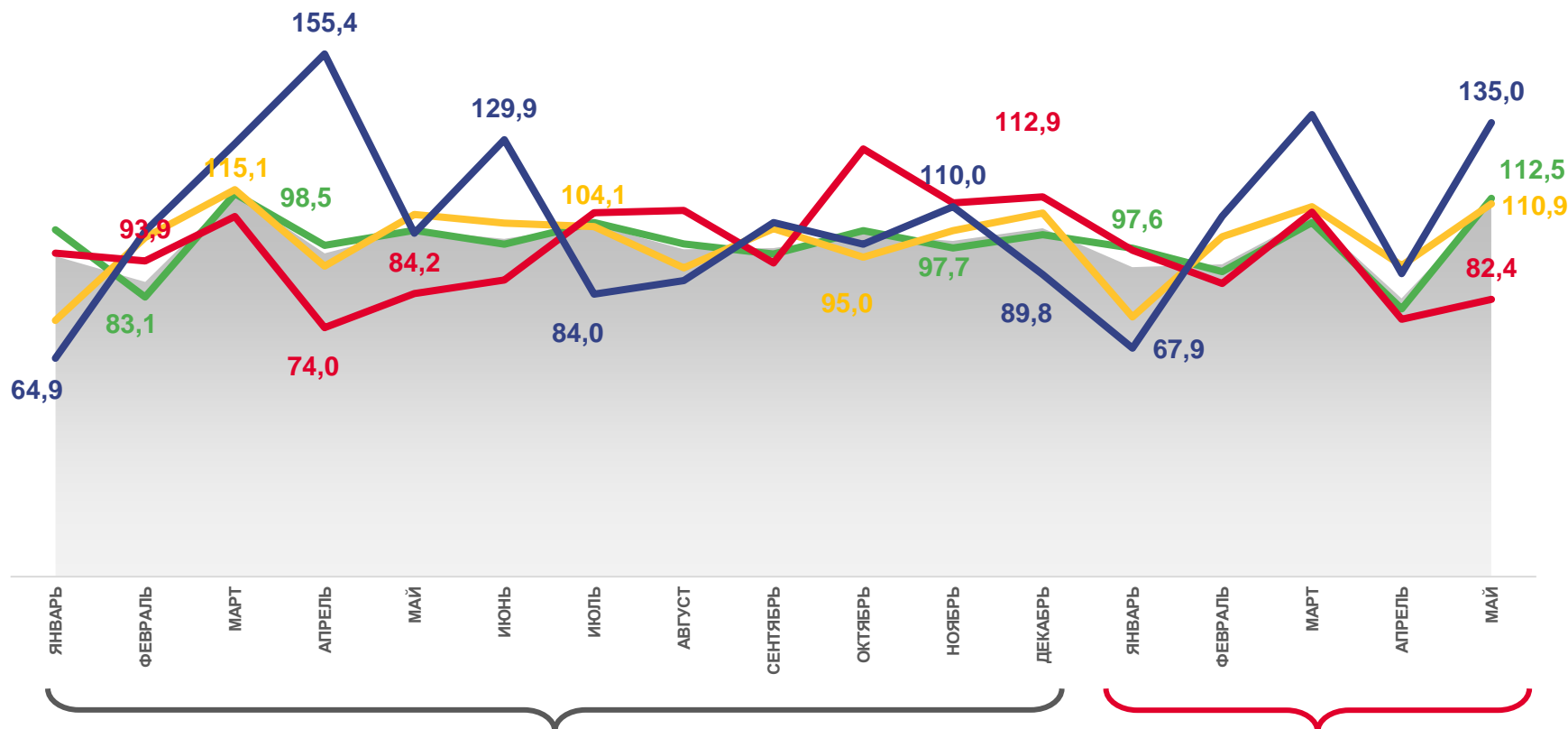
**110,9%**

Обрабатывающие производства



**82,4%**

Обеспечение электрической энергией, газом и паром; кондиционирование воздуха



2021

2022



Индекс промышленного производства



Обрабатывающие производства



Добыча полезных ископаемых



Обеспечение электрической энергией, газом и паром; кондиционирование воздуха



Водоснабжение; водоотведение, организация сбора и утилизации отходов, деятельность по ликвидации загрязнений





# ИНДЕКСЫ ПРОИЗВОДСТВА ПО ДОБЫЧЕ ПОЛЕЗНЫХ ИСКОПАЕМЫХ

май 2022 г.  
к маю 2021 г.

**84,2%**  
Добыча полезных ископаемых

**95,2%**  
Добыча металлических руд

**84,0%**  
Добыча нефти и природного газа

**77,0%**  
Предоставление услуг в области добычи полезных ископаемых

**74,3%**  
Добыча прочих полезных ископаемых

в % к соответствующему месяцу предыдущего года





# ИНДЕКСЫ ПРОИЗВОДСТВА ПО ДОБЫЧЕ ПОЛЕЗНЫХ ИСКОПАЕМЫХ

май 2022 г.  
к апрелю 2022 г.

**112,5%**

Добыча полезных ископаемых

**129,6%**

Предоставление услуг в области  
добычи полезных ископаемых

**113,5%**

Добыча нефти и природного газа

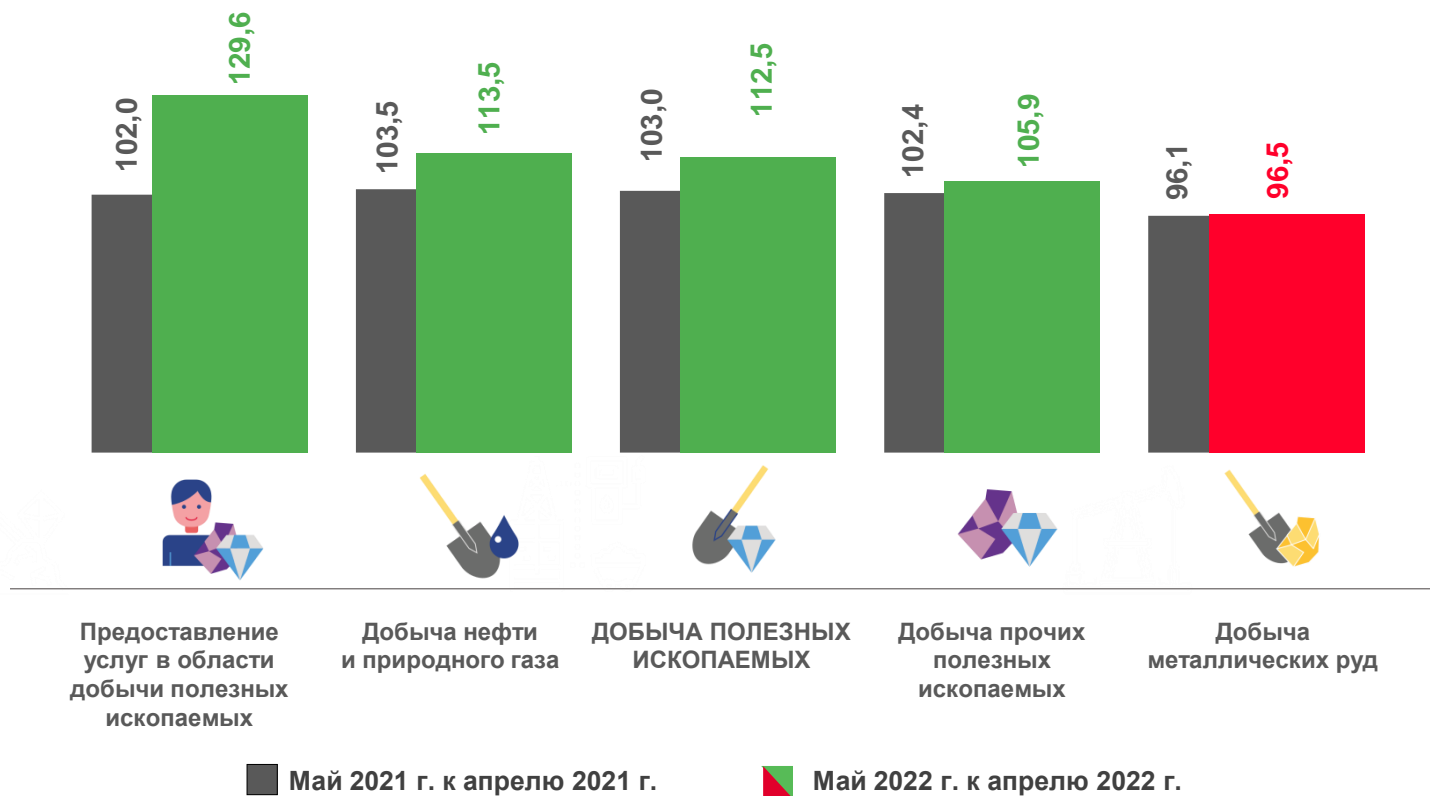
**105,9%**

Добыча прочих полезных ископаемых

**96,5%**

Добыча металлических руд

в % к предыдущему месяцу





# ИНДЕКСЫ ПРОИЗВОДСТВА ПО ОСНОВНЫМ ВИДАМ ОБРАБАТЫВАЮЩИХ ПРОИЗВОДСТВ

май 2022 г. к маю 2021 г., %



**в 7,0р. %**

Производство прочих готовых изделий



**156,4%**

Обработка древесины и производство изделий из дерева и пробки, кроме мебели, производство изделий из соломки и материалов для плетения



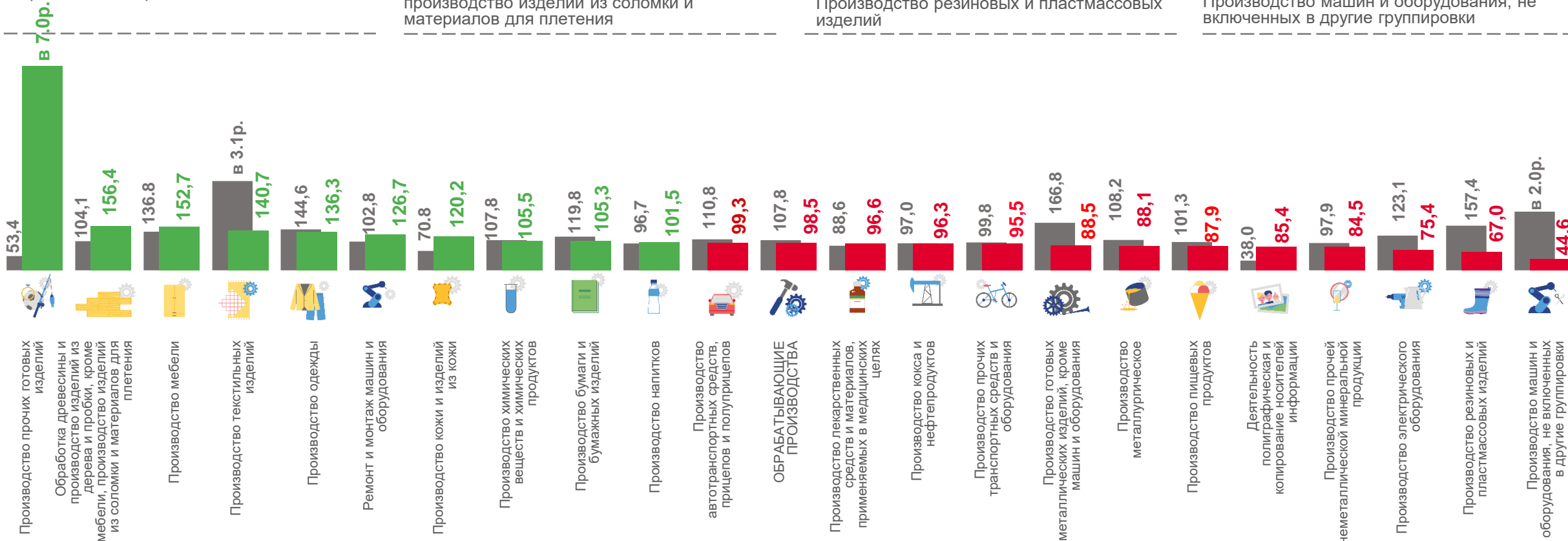
**67,0%**

Производство резиновых и пластмассовых изделий



**44,6%**

Производство машин и оборудования, не включенных в другие группировки



■ Май 2021 г. к маю 2020 г.

■ Май 2022 г. к маю 2021 г.



# ИНДЕКСЫ ПРОИЗВОДСТВА ПО ОСНОВНЫМ ВИДАМ ОБРАБАТЫВАЮЩИХ ПРОИЗВОДСТВ

май 2022 г. к апрелю 2022 г., %



152,8%

Производство прочих готовых изделий



152,6%

Производство мебели



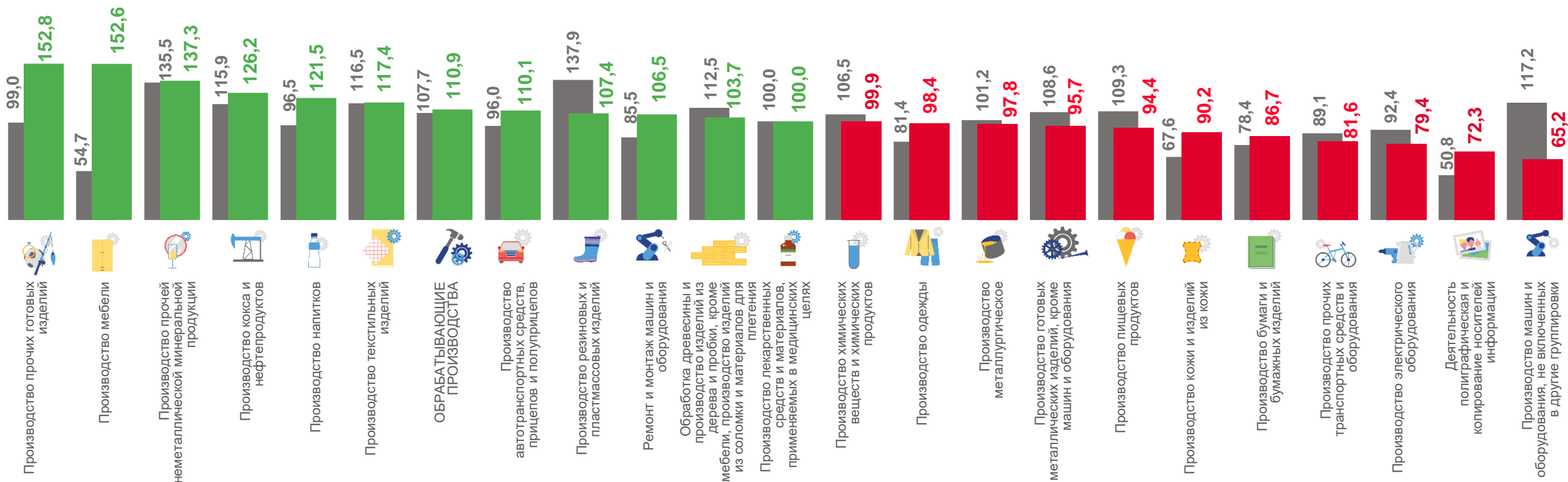
72,3%

Деятельность полиграфическая и копирование носителей информации



65,2%

Производство машин и оборудования, не включенных в другие группировки



■ Май 2021 г. к апрелю 2021 г.

■ Май 2022 г. к апрелю 2022 г.